

# DF観光立国研究会 2022年12月度例会資料

COVID19パンデミックの現状とインバウンド再開

---

2022.12.5

三浦 陽一 ©

# COVID19パンデミックの現状

## ・主要各国と日本との比較： Financial Timesデータより

日本の感染者数実数は相変わらずトップクラスで、死亡者数も上下を繰り返しているが、インバウンド客は余り気にしていない様子。With Coronaが既に始まっている？

New confirmed cases of Covid-19 in US, UK, Japan, Italy, South Korea and France

Seven-day rolling average of new cases

国別7日間平均新規感染者数（実数）



Source: Financial Times analysis of data from Johns Hopkins CSSE, World Health Organization, UK Government coronavirus dashboard, Government of Peru, Public Health France, Israeli Health Ministry, Slovenian Ministry of Health, Finnish Institute for Health and Welfare and the Swedish Public Health Agency.

FINANCIAL TIMES

New deaths attributed to Covid-19 in US, UK, Japan, Italy, South Korea and France

Seven-day rolling average of new deaths

国別7日間平均死亡者数（実数）



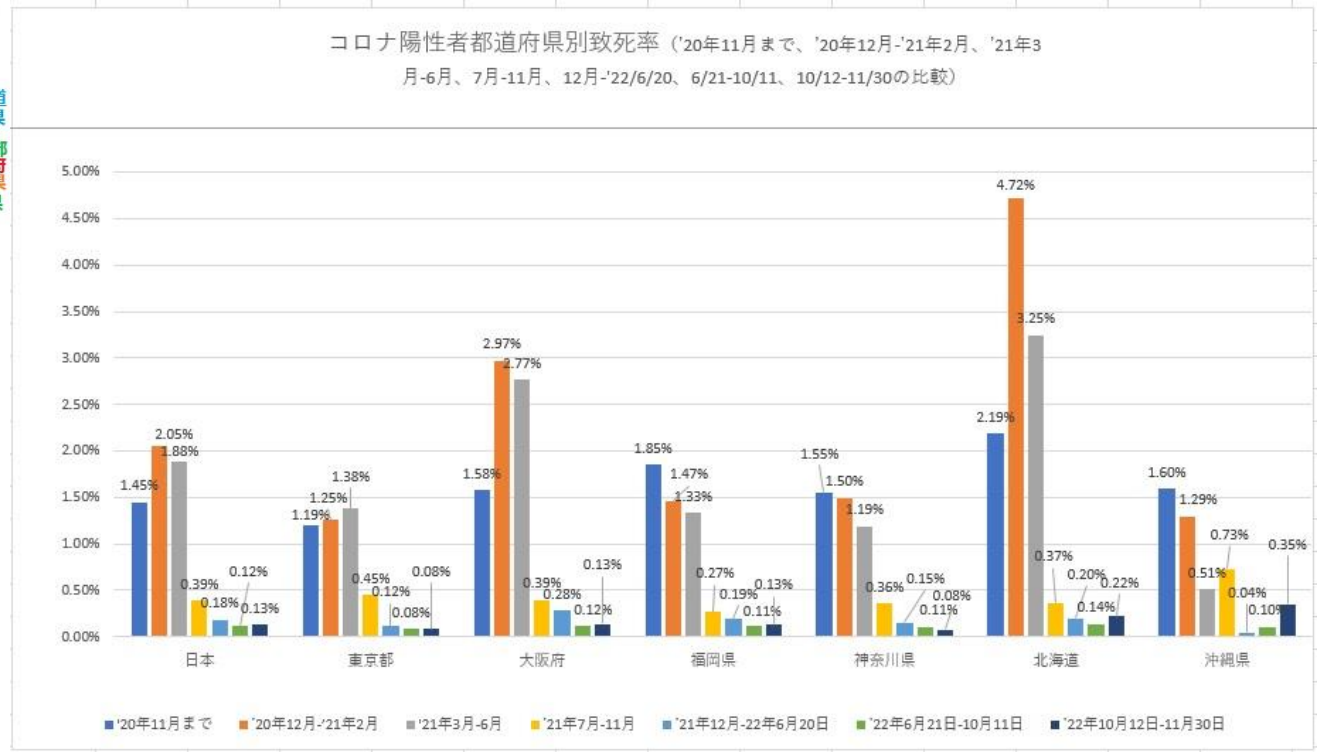
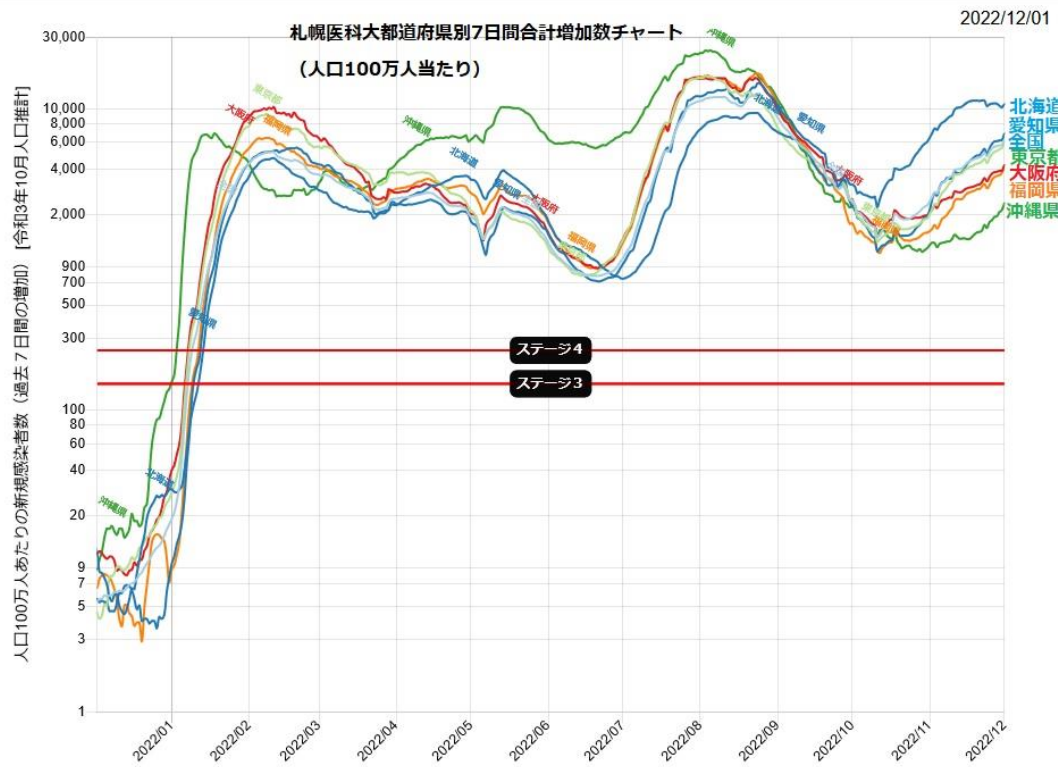
Source: Financial Times analysis of data from Johns Hopkins CSSE, World Health Organization, UK Government coronavirus dashboard, Government of Peru, Public Health France, Israeli Health Ministry, Slovenian Ministry of Health, Finnish Institute for Health and Welfare and the Swedish Public Health Agency.

FINANCIAL TIMES

# COVID19パンデミックの現状

## 日本の現状： 札幌医科大学チャートと東洋経済データより作成

- 第7波が10月下旬に底入れし、第8波に突入。北海道・沖縄県などの致死率上昇が気になる。



# インバウンド再開

・コロナ禍前後の訪日外国人数： JNTO(日本政府観光局)データ

政府の入国規制が10月11日に撤廃され訪日外国人が急増。

	訪日外客数		
	2019	2021	2022
1月	2,689,339	46,522	17,766
2月	2,604,322	7,355	16,719
3月	2,760,136	12,276	66,121
4月	2,926,685	10,853	139,548
5月	2,773,091	10,035	147,046
6月	2,880,041	9,251	120,430
7月	2,991,189	51,055	144,578
8月	2,520,134	25,916	169,902
9月	2,272,883	17,720	206,500
10月	2,496,568	22,113	498,600
11月	2,441,274	20,682	
12月	2,526,387	12,084	
合計	31,882,049	245,862	1,527,210

(出典： 日本政府観光局 (JNTO) デー




# インバウンド再開

- ・本年10月以降、一般観光客が続々と入国している。

各地の観光地ではインバウンド客の姿が徐々に目立つようになった（'22年11月三浦撮影）。

（東京 浅草寺）



（日光 華厳の滝）

