

DF観光立国研究会 2022年6月度例会資料

COVID19パンデミックの現状とインバウンドの見通し

2022.6.24

三浦 陽一 ©

COVID19パンデミックの現状

・主要各国と日本との比較： Financial Timesデータより

欧米日韓とも新規陽性者は高止まり。死亡者数も中位安定といったところ。

New confirmed cases of Covid-19 in US, UK, Japan, Italy, South Korea and France

Seven-day rolling average of new cases (per 100k)

国別人口10万人当たり7日間平均新規陽性者数



Source: Financial Times analysis of data from Johns Hopkins CSSE, World Health Organization, UK Government coronavirus dashboard, Government of Peru, Public Health France, Israeli Health Ministry, Slovenian Ministry of Health, Finnish Institute for Health and Welfare and the Swedish Public Health Agency. Data updated June 22 2022 3.18pm BST. Interactive version: ft.com/covid19

FINANCIAL TIMES

New deaths attributed to Covid-19 in US, UK, Japan, Italy, South Korea and France

Seven-day rolling average of new deaths (per 100k)

国別人口10万人当たり7日間平均死亡者数



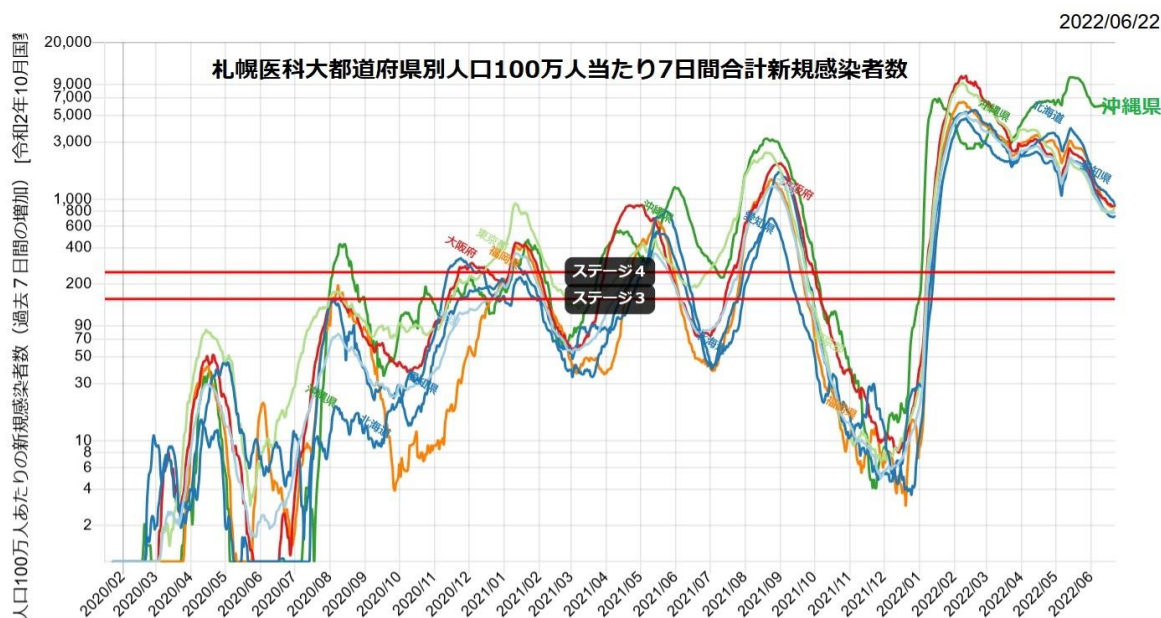
Source: Financial Times analysis of data from Johns Hopkins CSSE, World Health Organization, UK Government coronavirus dashboard, Government of Peru, Public Health France, Israeli Health Ministry, Slovenian Ministry of Health, Finnish Institute for Health and Welfare and the Swedish Public Health Agency. Data updated June 22 2022 3.18pm BST. Interactive version: ft.com/covid19

FINANCIAL TIMES

COVID19パンデミックの現状

日本の現状： 札幌医科大学と東洋経済データより

- 第6波はピーク越えしたが高止まり、沖縄は第7波。実効再生産数は1前後でダラダラ横ばい、死亡者は減少。4月の報告時とあまり変わっていないが、With Coronaとすることか。

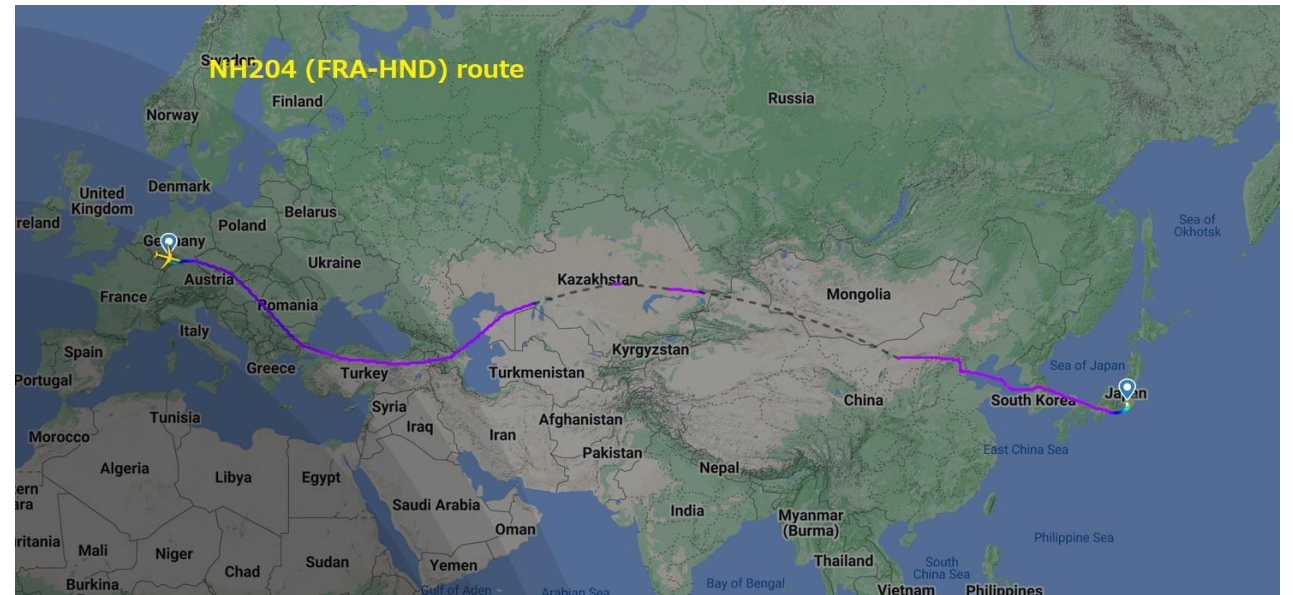
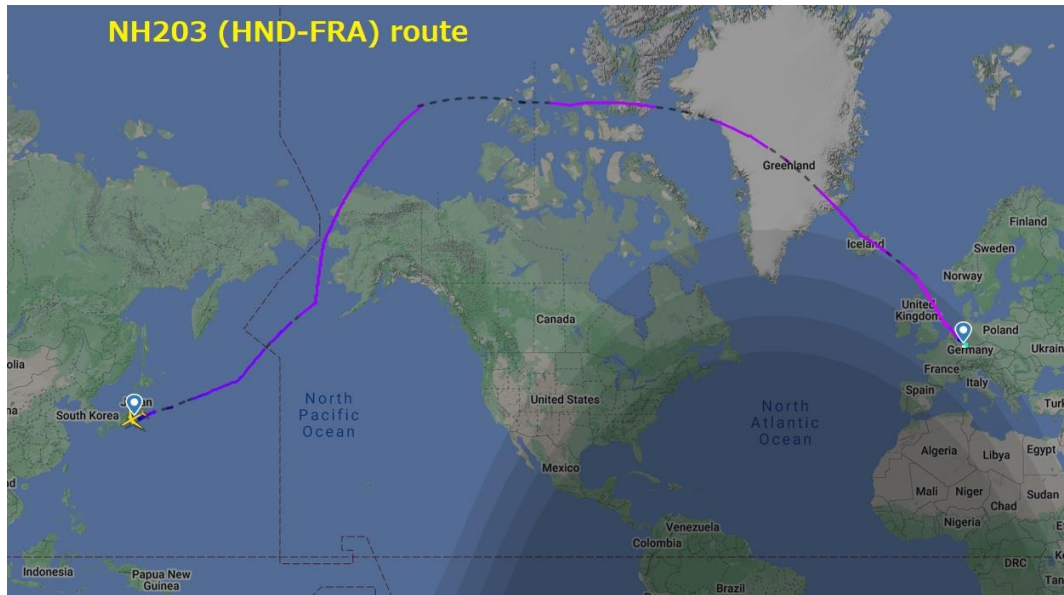


インバウンドの見通し

・ウクライナ侵攻の影響： 全日空便の欧州ルートは大きく迂回

日本→欧州はアラスカ・北極経由

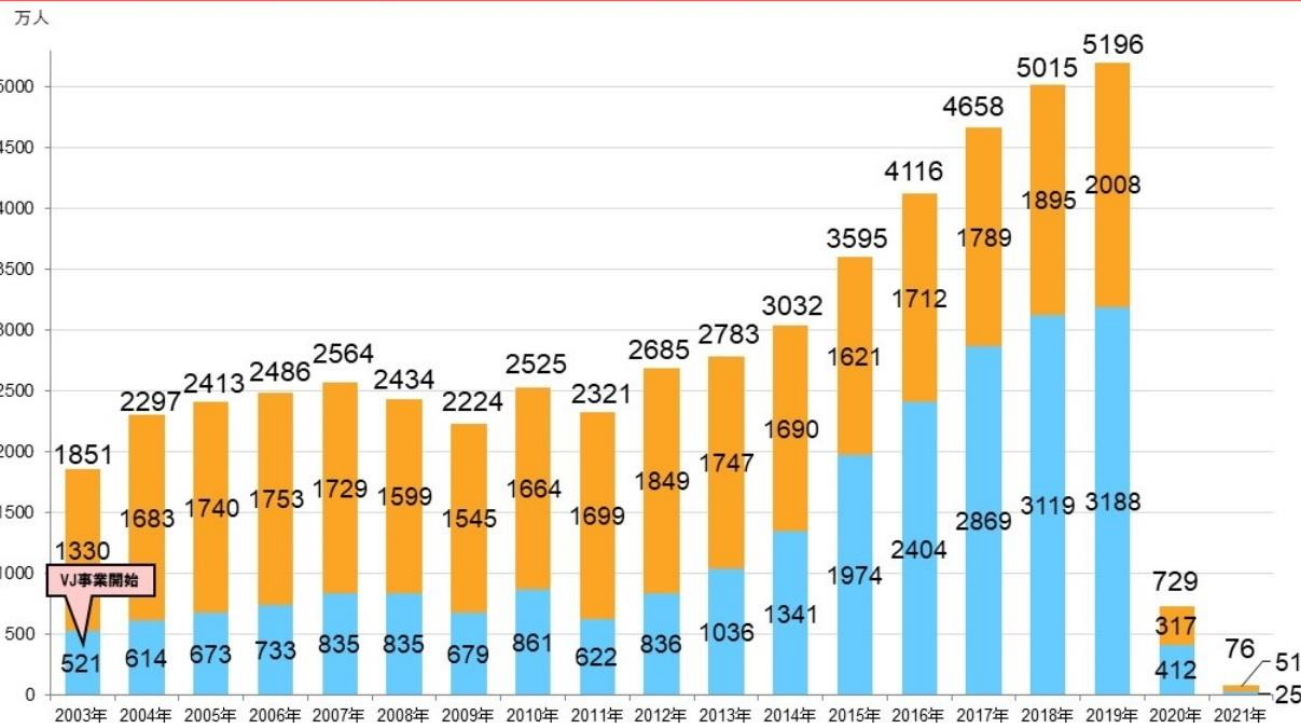
欧州→日本は黒海・中央アジア経由



インバウンドの見通し

・コロナ禍前後の訪日外国人数： JNTO(日本政府観光局)データ

訪日外国人旅行者数・出国日本人数の推移



■ 訪日外国人旅行者数 ■ 出国日本人数

出典：日本政府観光局(JNTO)

2022年年初からの推移

日本政府観光局(JNTO)

Japan National Tourism Organization (JNTO)

2022年5月18日

18/May/2022

(単位：人 / Unit: Persons)

	訪日外客数 Visitor Arrivals			出国日本人数 Japanese Overseas Travelers		
	2019	2022	伸率 Change %	2019	2022	伸率 Change %
1 Jan.	2,689,339 (2,345,029)	17,766 (649)	-99.3 (-100.0)	1,452,157	74,982	-94.8
2 Feb.	2,604,322 (2,341,479)	16,719 (999)	-99.4 (-100.0)	1,534,792	46,932	-96.9
3 Mar.	2,760,136 (2,411,650)	* 66,100	* -97.6	1,929,915	70,678	-96.3
4 Apr.	2,926,685 (2,640,569)	* 139,500	* -95.2	1,666,546	* 129,200	* -92.2
5 May	2,773,091 (2,455,865)			1,437,929		
6 Jun.	2,880,041 (2,614,533)			1,520,993		

* 現場レベルではガイドの引き合いが徐々に出始めている。